



バッテリー式ハンディタイプ
プラバンド用結束機

SPOT No.30Vi 国産コードレス結束機

手動で引き締め & バイブレーション式溶着方式


- ドラム式引き締めの為強い引き締め力が得られます
- バンドの厚みやシボ等に引き締め力が左右されません
- バンド先端を固定爪で留めておく構造のため大きな梱包物の一人作業が容易です



①引き締めハンドルを手前に倒しバンド先端をセット
(この時先端を下向きにすると作業性がUPします)



②送り爪操作レバーを押しながら、周回させたバンドを上写真のようにセットします



③引き締めハンドルを操作しドラムにバンドを巻き付け引き締めます



④溶着ノブを回転させ溶着&切断作業



★バッテリー・充電器各1台付属



⑤引き締めハンドルを手前に倒しバンドから本機を外し作業完了

型 式	SPOT No.30Vi	
機 械 寸 法	長さ 260× 幅 125×	●
	高さ 186~245 mm	●
機 械 重 量 (バ ッ テ リ ー 含)	5.2 kg	
対 応 バ ン ド	ポリプロピレン (PP) & ポリエステル (PET) バンド	
シ ー ル 方 法	バイブレーション溶着	
溶 着 強 度	仕様バンドの破断荷重の 75~85%	
梱 包 寸 法	平物: 最小 120mm / 丸物: 最小 700mm / 直径	
対 応 バ ン ド 幅	15~19mm	
対 応 バ ン ド 厚 み	0.5~1.05mm	
バ ッ テ リ ー 充 電 時 の 梱 包 回 数	約 200 回	
バ ッ テ リ ー 充 電 時 間	約 22 分	
バ ッ テ リ ー	マキタ 14.4VDC / 3.0Ah-Li-ion	
バ ッ テ リ ー 充 電 器	マキタバッテリー充電器 14.4VDC 電源 100V	